

ランチクルーズ

運航時間 11:50~14:00、12:00~14:10

レインボーブリッジ&ゲートブリッジ、東京タワー&東京スカイツリー®。話題のスポットを船上から観光気分で見守れます。デイルイトの優雅なひとときをお過ごしいただけます。



アフタヌーンクルーズ

運航時間 15:00~15:50、15:10~16:00

アフタヌーンを船上で過ごすならアチリッちなこのクルーズ。50分間のショートクルージングでお気軽にご乗船いただけます。スイーツやカフェで楽しむ大人のおしゃれな午後をお楽しみください。



サンセットクルーズ

運航時間 16:20~18:20、16:30~18:30

夕日を眺めながらゆったりと語り合うひととき。季節によって雰囲気が変わるこのクルージングはトワイライトの幻想的で魅惑の瞬間を東京湾洋上にもたらしくれます。



ディナークルーズ

運航時間 19:00~21:30、19:10~21:40

マンハッタンを思わせる夜景、船内の雰囲気もグッとムードになるラストクルージング。誰もがエレガントになれる夢のような瞬間が待っています。



客船で巡り、景色で知る日本の玄関「東京湾」



①レインボーブリッジ

芝浦地区とお台場を結ぶ東京のシンボル。長さ798m。海面から橋げたまでの高さ52m。首都高速・ゆりかもめ・一般道・遊歩道が共用。



②お台場

江戸時代には黒船対策の大砲があった「お台場」は現在ではテレビ局など近代的な建物が立ち、臨海副都心地区全体を指す愛称となっている。



③東京国際空港(羽田空港)

1931年、国営の民間飛行場として開設。現在国内線ハブ空港であり、日本最大かつ東京・首都圏を代表する空港である。



④東京スカイツリー®

墨田区押上にそびえ立つ電波塔。全高634m。第1展望台が350m、第2展望台が450mからなる自立式電波塔。



⑤東京風ぐるま

大都市における本格的な東京臨海風力発電所。風車の高さは70m、直径は52m。2基の風車で一般家庭約800世帯分の年間消費電力量を作り出す。



⑥東京ゲートブリッジ

中央防波堤と若洲地区を結び、長さ2,618mで海面からの高さは最大で87.8mにもなり、東京湾や都心を一望することも可能。

乗船場所/日の出頭シンフォニーのりば

ゆりかもめ「日の出駅」より 徒歩1分(新橋駅より3駅)

JR「浜松町駅」南口より 徒歩12分 都営地下鉄「大門駅」より 徒歩15分

※駐車場のご用意はございませんので最寄りの交通機関をご利用ください。



ご案内

■パーティー(個室)変更・取消について

- 全面取消の場合(セット商品対象) (1)乗船指定日の60日前より31日前まで20% (2)乗船指定日の30日前より8日前まで50% (3)乗船指定日の7日前より当日まで100%
- 人員変更の場合(1名につき)(セット商品対象) (1)乗船指定日の3日前より前日まで50% (2)乗船指定日当日100%

■ご乗船前の手続き

ご予約の代表者のお客様は、出航15分前迄にご乗船手続きをお済ませいただきますようお願い申し上げます。

■運航中止及び航路変更の条件、その他

- (1) 気象または海象が船舶の航行に危険を及ぼす恐れがある場合。(2) 天災・火災・海難・使用船舶の故障、その他やむを得ない事由が発生した場合。(3) 乗船者に疾病が生じた場合。(4) 官公署の命令または要求があった場合。(5) 船舶の緊急避難のため、離岸・着岸に危険が伴う場合。(6) お客様が暴力団、暴力団員、暴力団関係者その他反社会的勢力であると判断した場合はご利用をお断りする場合がございます。

■個人情報の取扱いについて

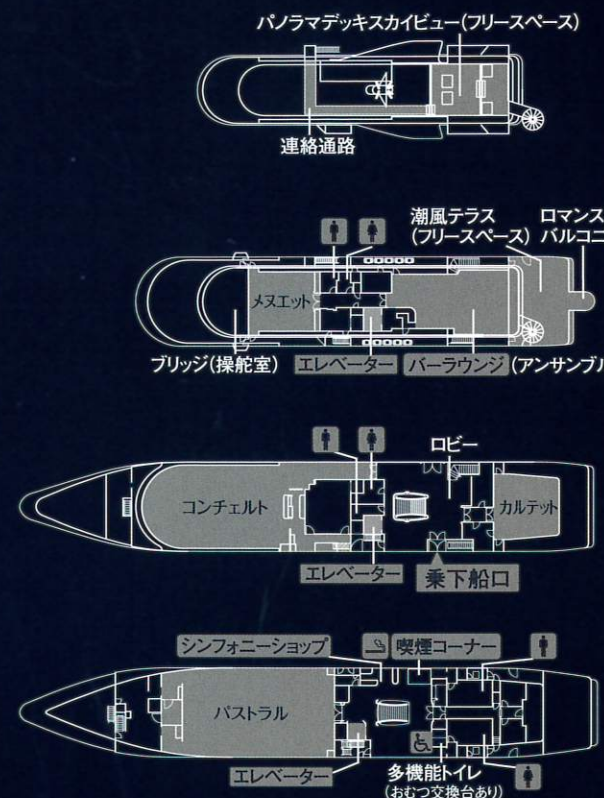
- (1) 株式会社シーライン東京(以下「当社」という)及び乗船をお申込みいただいた受託旅行会社(以下「販売店」という)は乗船申込みの際にお聞きした個人情報について、ご乗船予約に関するお客さまとのご連絡のために必要な範囲内で利用させていただきます。そのほか、当社及び販売店では、よりよい商品の開発や、商品のご案内をお客さまにお届けするために、お客さまの個人情報を利用していただくことがあります。
- (2) 当社及び当社のグループ企業は、各企業が取扱う商品やサービス・キャンペーンなどのご案内のために、当社が保有するお客さまの個人情報のうち、お客さまへのご連絡に際して必要となる最小限の範囲のものについて、共同で利用させていただきます。
- (3) 上記のほか、当社の個人情報の取扱いに関する方針については、当社の日の出営業所またはホームページ(<http://www.symphony-cruise.co.jp>)でご確認ください。

株式会社 シーライン東京 〒105-0022 東京都港区海岸2-7-104
TEL.03-3798-8145(毎日10:00~19:30) FAX.03-3798-8194

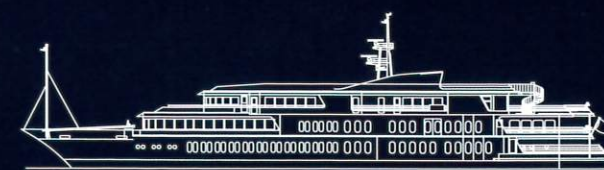
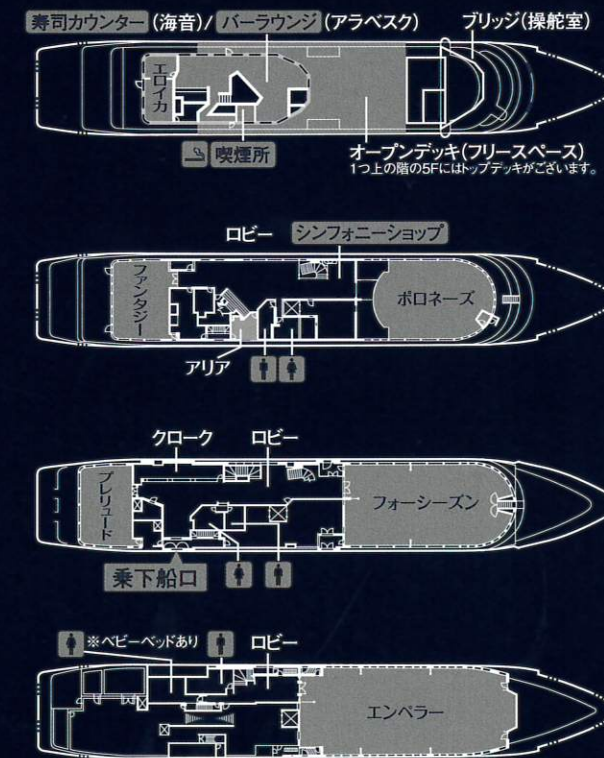
SYMPHONY

TOKYO BAY PARTY CRUISE


SYMPHONY CLASSICA



SYMPHONY MODERNA



総トン数：1,084トン
全長：70.00メートル
全幅：10.50メートル
機関：800馬力×2基
乗船者数：450名(一部従業員を含む)



総トン数：2,618トン
全長：83.20メートル
全幅：13.00メートル
機関：900馬力×2基
乗船者数：600名(一部従業員を含む)



シンフォニー クラシカ

総トン数：1,084トン
全長：70.00メートル
乗客数：512名
(一部従業員を含む)

シンフォニー モデルナ

総トン数：2,618トン
全長：83.20メートル
乗客数：600名
(一部従業員を含む)



4F



運送通路

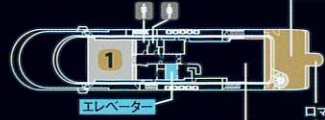


パノラマデッキスカイビュー(フリースペース)



イメージ

3F



エレベーター

ロマンス
バルコニー



パノラマ(アンサンブル)



潮風テラス(フリースペース)

1 メヌエット(3F)

両サイドから景色を臨む最上階の個室



60㎡(18坪) 2.2m / マイク2、CD・MDプレイヤー
着席コース30名・立食buffet40名・着席buffet20名
施設使用料：10,000円 最少人数15名

2F

2 コンチェルト(2F)

華やかなインテリア、優雅なひとときを満喫



160㎡(48坪) 2.2m / マイク4、CD・MDプレイヤー
着席コース80名・立食buffet100名・着席buffet60名
施設使用料：40,000円 最少人数40名

3 カルテット(2F)

部屋から航跡が見られる、高貴で格式ある雰囲気(専用デッキ付)



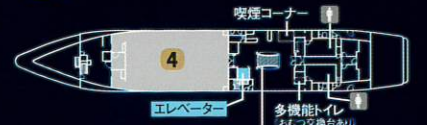
53㎡(16坪) 2.2m / 音響機材はございません。
着席コース30名・立食buffet40名・着席buffet20名
施設使用料：10,000円 最少人数15名

1F

4 パストラル(1F)

クラシカでは最大のスケールを誇る
イベントにも適した個室


195㎡(59坪) 2.4m
マイク4、CD・MDプレイヤー
着席コース90名
立食buffet130名
着席buffet70名
施設使用料：40,000円
最少人数40名



喫煙コーナー

エレベーター

多機能トイレ
(おしつ交換あり)



1 貴賓室 エロイカ(4F)

ヨーロッパテイストの重厚な個室(専用デッキ付)



38㎡(12坪) 2.2m / 音響機材はございません。
着席コース14名
施設使用料：10,000円 最少人数6名

4F



専用デッキ

喫煙室

オープンデッキ(フリースペース)



パノラマ(アラバスク)

5F



トップデッキ

2 ファンタジー(3F)

地中海の爽やかさをイメージ(専用デッキ付)



104㎡(31坪) 2.2m / マイク2、CD・MDプレイヤー
着席コース50名・立食buffet70名・着席buffet35名
施設使用料：30,000円 最少人数20名

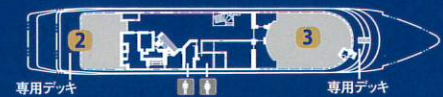
3 ポロネーズ(3F)

180度のパノラマと開放感を満喫(専用デッキ付)



256㎡(78坪) 2.2m / マイク4、CD・MDプレイヤー
着席コース80名・立食buffet120名・着席buffet70名
施設使用料：40,000円 最少人数40名

3F



専用デッキ

専用デッキ

4 プレリュード(2F)

シックで落ち着いた雰囲気



94㎡(28坪) 2.2m / マイク2、CD・MDプレイヤー
着席コース50名・立食buffet70名・着席buffet35名
施設使用料：20,000円 最少人数20名


5 フォーシーズン(2F)

重厚感あるメインダイニング



275㎡(83坪) 2.2m / マイク4、CD・MDプレイヤー
※全船チャーターの場合のみご利用いただけるお部屋です。

2F



乗下船口



(ベビーベッドあり)

6 エンペラー(1F)

あらゆるシーンに対応できる船内最大の個室

355㎡(107坪) 2.6m / マイク4、CD・MDプレイヤー
着席コース180名・立食buffet280名・着席buffet150名
施設使用料：50,000円 最少人数70名

