

信州上諏訪温泉



HOTEL BENIYA

温泉

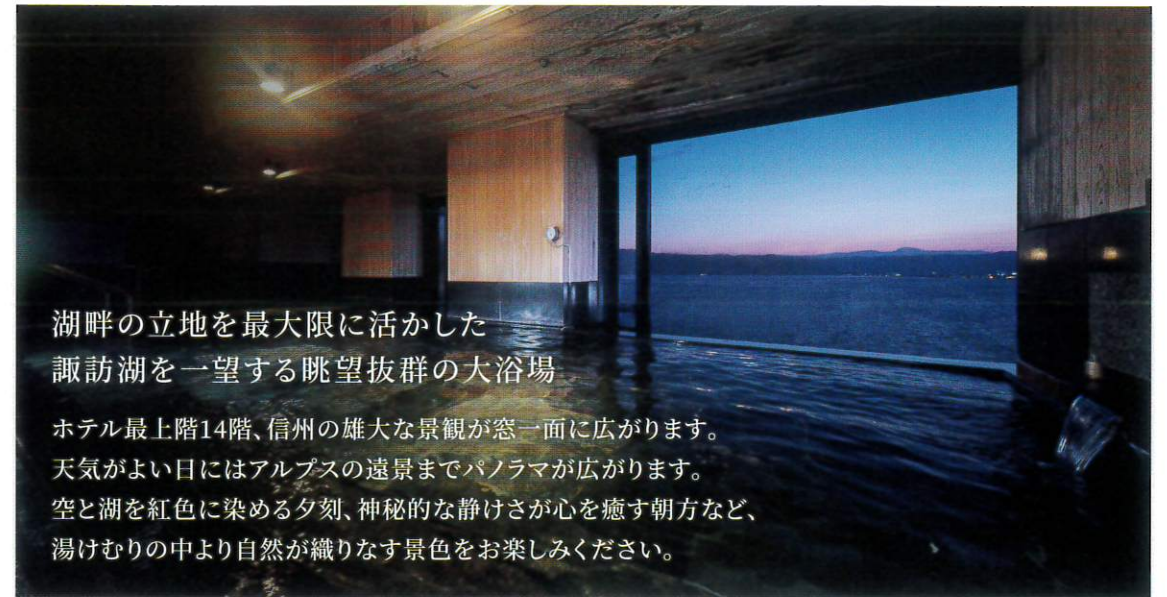
Onsen

空と湖。刻々と彩りを変える景色。

自然の美に包まれる温泉展望浴場。

アルプスの山々や、きらきら輝く諏訪湖の水面、
ホテル最上階にある温泉展望浴場で湯舟につかりながら
眺める景色は格別。併設の温浴棟の岩盤浴など、
多種の湯処で、湯巡りをお楽しみください。

Lake Suwa view -KOKUU-
温泉展望浴場『湖空の湯』



湖畔の立地を最大限に活かした 諏訪湖を一望する眺望抜群の大浴場

ホテル最上階14階、信州の雄大な景観が窓一面に広がります。
天気がよい日にはアルプスの遠景までパノラマが広がります。
空と湖を紅色に染める夕刻、神秘的な静けさが心を癒す朝方など、
湯けむりの中より自然が織りなす景色をお楽しみください。



ドライサウナ Sauna



Sky lounge
スカイラウンジ



諏訪湖を一望する湯上りのひととき

ホテル最上階にあるリフレッシュコーナーでは目の前に諏訪湖の大パノラマが広がり、眼下に諏訪湖、背景に山の稜線、天気の良い日は北アルプスまで一望できます。男性用、女性用浴室の間にありますので、入浴後に体を休めながら、お待ち合わせにも便利です。



諏訪湖の風景(日中)



諏訪湖の風景(夕景)

Biz&Spa KISEKINOYU
《別館》温浴施設 稀石の癒館



岩盤浴室『稀石洞』

温泉熱で温める
こだわりの岩盤浴



貸切風呂『ユニバーサルデザインSPA』

バリアフリー対応貸切風呂
2世代・3世代のご家族に人気です
2022年リニューアルOPEN



貸切風呂『木の香り』 / 貸切風呂『陶器の温もり』

滑らかで心地良い木肌の檜の湯『木の香り』、
浪漫と温もりが湧きあふれる『陶器の温もり』

『木の香り』

『陶器の温もり』

客室

Guest Room

諏訪湖の景観を大パノラマで

記念日の特別なご旅行からビジネスシーンまで、

旅の目的に合わせて選べるお部屋の種類が豊富です。

湖側の客室の窓からは、諏訪湖のダイナミックな景色を一望。

朝・夕の、大自然の迫力に圧巻です。



Lake side -KOGETU-

《湖側》湖月 KOGETU

【特別フロア / 12階】ジュニアスイート / 禁煙

最上級デザイナーズルーム

当館一番のしつらえと広さが自慢の特別室タイプのお部屋。

上質なインテリアで記念日など特別な日のご利用におすすめです。

ツインベッドルームにリビングスペースが続くジュニアスイート。

お二人での滞在に相応しい当館最上級のお部屋。



Lake side -KOYU-

《湖側》湖悠 KOYU 【特別フロア / 12階】和洋室(和モダン) / 禁煙



Lake side -KOKYO-

《湖側》湖鏡 KOKYO 【特別フロア / 12階】和洋室 / 禁煙



Biz&Spa KISEKINOYU 《別館》稀石の癒館



食事

Restaurant

地元食材にこだわった信州の味に舌鼓

和食・洋食・中華の地元食材にこだわった信州の味が楽しめる3種類のレストラン。

蕎麦打ち処で作られる、料理長こだわりの信州蕎麦が食べられるのも人気です。

アラカルトでは和食料理や中華料理もお楽しみいただけます。

ご朝食は、約50種類の和洋中バイキング、地元食材と手作りにこだわった和食膳で、

さわやかな一日の始まりを演出いたします。



Dinner - Japanese kaiseki style -
ご夕食 和食会席



アラカルト 中華

アラカルト 中華



Dinner - Japanese kaiseki style -
ご夕食 旬彩会席



ご朝食 和食膳

ご朝食 和食膳



Dinner - Italian dinner -
ご夕食 イタリアンディナー



ご朝食 和洋中バイキング

ご朝食 和洋中バイキング

館内設備 / サービス Facility & Service

本館・別館で、種類豊富な温泉、客室、レストラン。
 コンベンションホール「ルビーホール」をはじめ、充実したホテル館内設備をご案内いたします。

手打ち信州蕎麦と旬彩会席
 陽乃彩(ひのいろ)



信州の恵み、旬を頂く
 メインダイニング 四季




手作りにこだわる信州イタリアン
 リストランテ アヴァンツァーレ



Lobby

ロビー

広々とした1階ロビーで皆様をお迎えます。
 お待ち合わせやご商談などにご利用ください。
 館内にはこだわりの美術品を設けております。
 待ち時間などにぜひご覧ください。



Banquet Hall

宴会場

パーティーやご宴会、会議会場にもご利用いただける各種会場。コンベンションホール「ルビーホール」は地区最大の収容です。(429㎡・最大収容人数:360名)



フロアガイド Floor Guide



湖側 山側

14F	温泉展望浴場 サウナ スカイラウンジ	
13F	客室	客室
12F	客室	客室
11F	客室	客室
10F	客室	客室
9F	客室	客室
8F	客室	客室
7F	客室	客室
3F	会議・小宴会場フロア	客室
2F	陽乃彩 (ひのいろ) コンベンションホール 中宴会場 会議室	客室
1F	レストラン アヴァンツァーレ フロント ロビー ダイニング四季 キャリヤー 売店 カフェ&バー	客室

Biz & Spa KISEKINOYU 《別館》稀石の癒館

客室
客室
半露天風呂 貸切風呂 足湯 エステサロン 半露天風呂付き特別客室
フロント 岩盤浴 温浴室 大浴場 ミストサウナ

Information | 施設基本情報

住所	〒392-0027 長野県諏訪市湖畔通り2-7-21
TEL	0266-57-1111
FAX	0266-57-1130
駐車場	150台 無料(諏訪湖畔から入りホテル裏手)
施設内容	卓球(有料) / バー(有料) / 宴会場 / ラウンジ
サービス&レジャー (手配含む)	クリーニングサービス(取次) / エステ(有料) / マッサージ(有料) / 貸しボート(有料) / ゴルフ / 貸自転車(有料) / ビザデリバリー(イタリアンレストラン営業日のみ可/フロントにて承ります) / アルコールドリンクルーム サービス

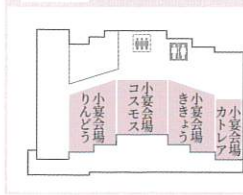
Rental | 貸出備品

貸し出し備品一覧 (一部有料)	延長コード / 携帯電話充電器 / スタンドライト / WI-FI中継器 / DVDプレーヤー / 空気清浄機 / 加湿器 / スポンジスプレー / アイロン(衣類用) / ドライヤー / 毛布 / 赤ちゃん布団 / お子様用浴衣 / おむつパケット / はさみ / 傘(外出時) / フルーツナイフ / カトラリーセット / 栓抜き / ワインオープナー / 体温計 / 血圧計 / 爪切り / ソーイングセット / 高座椅子 / 車いす
-----------------	--

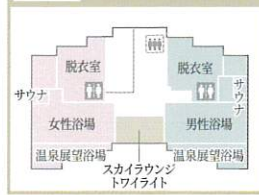
娯楽貸し出し備品 囲碁 / 将棋 / UNO / トランプ

ご希望の際は、フロントまでお申し付けください。尚、数に限りがございますのでご了承くださいませ。

本館3階 会議室・小宴会場フロア



本館14階 展望風呂 サウナ スカイラウンジ



本館2階 コンベンションフロア



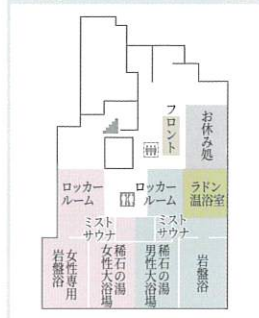
Biz & Spa KISEKINOYU (稀石の癒) 2階



本館1階 フロント・ロビーフロア



Biz & Spa KISEKINOYU (稀石の癒) 1階



Shop



売店

日本の生産量を誇る信州味噌をはじめ、地酒・長野県産ワイン・地元銘菓など、地域の名産品を取り揃えております。


売店/ラウンジ

売店横に、おくつろぎいただけるラウンジをご用意しております。ゆつくりとお土産選びをお楽しみください。


ロケーション

Location


上諏訪駅前に広がる、中央自動車道諏訪ICから約6km、交通至便の温泉地『上諏訪温泉』。長野信州諏訪の大自然のもと、諏訪湖をはじめとした多くの観光地で賑わいます。四季を通して、様々なアクティビティやイベントがもりだくさんのロケーションです。



Spring
高遠城址公園の桜



Summer
ビーナスラインの夏



Autumn
箕輪ダムのもみじ湖の紅葉

Winter
諏訪湖の御神渡り

Access map
アクセスマップ



交通アクセス

JR中央本線上諏訪駅下車、徒歩10分。
(事前予約で無料送迎あり)

中央自動車道諏訪ICより約6km約15分。



▶ホテル紅や公式
HP



▶ホテル紅や公式
Instagram



ホテル紅や 〒392-0027 長野県諏訪市湖岸通り 2-7-21

Tel.0266-57-1111 (受付時間：9：00～20：00)